

Pressekonferenz

Charts - BVDM

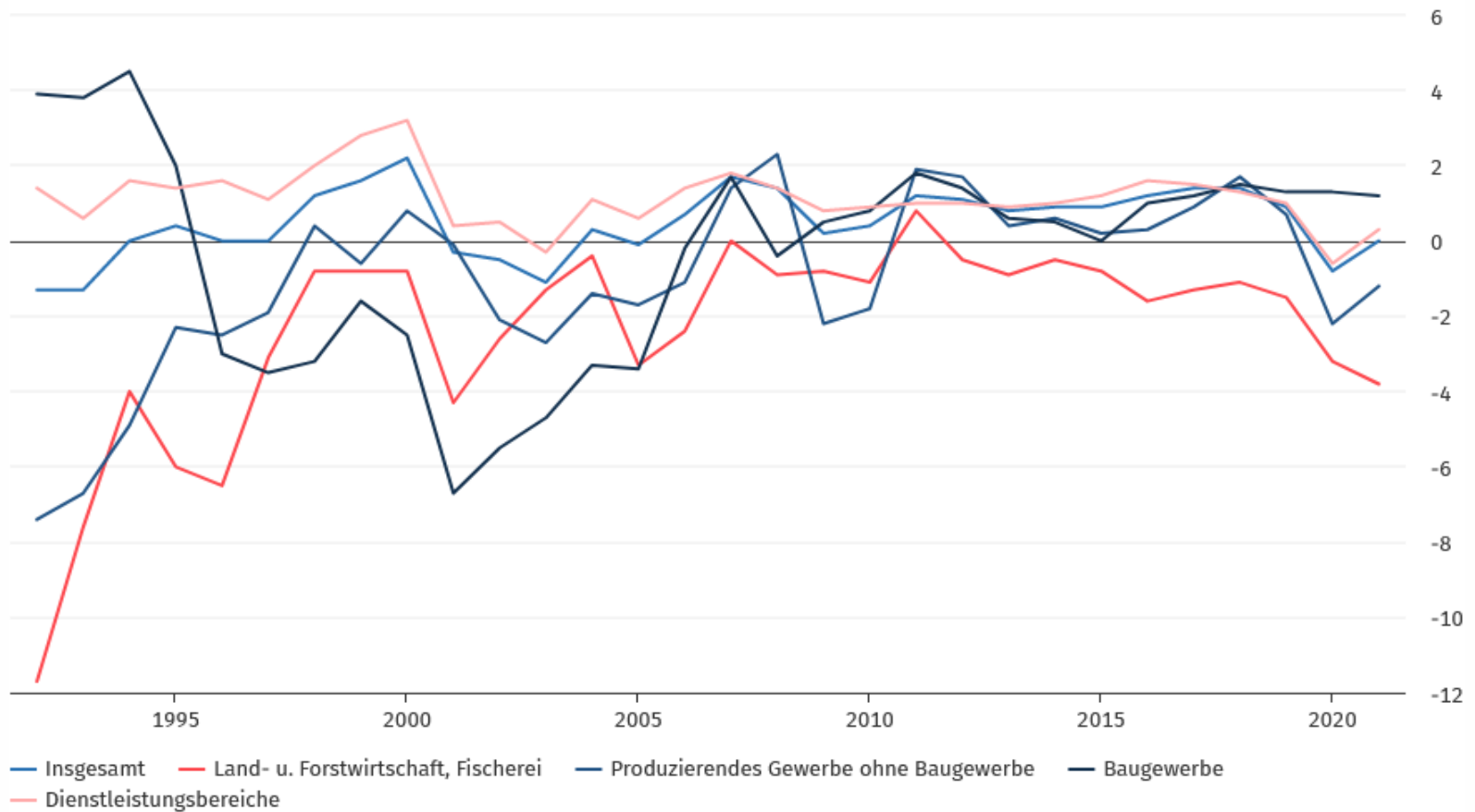
Köln, 21.02.2022

Indikatoren für den Möbelhandel



Erwerbstätigkeit nach Wirtschaftsbereichen

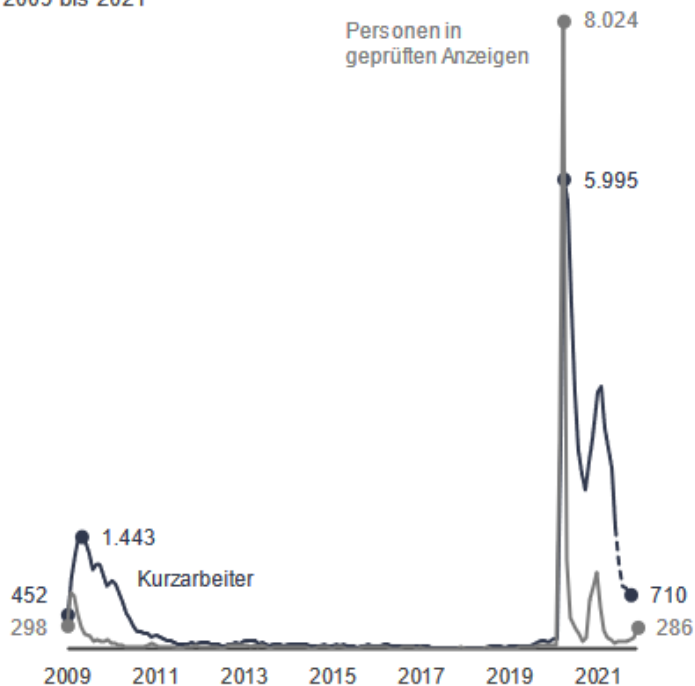
Veränderung zum Vorjahreszeitraum in %



Indikatoren für den Möbelhandel

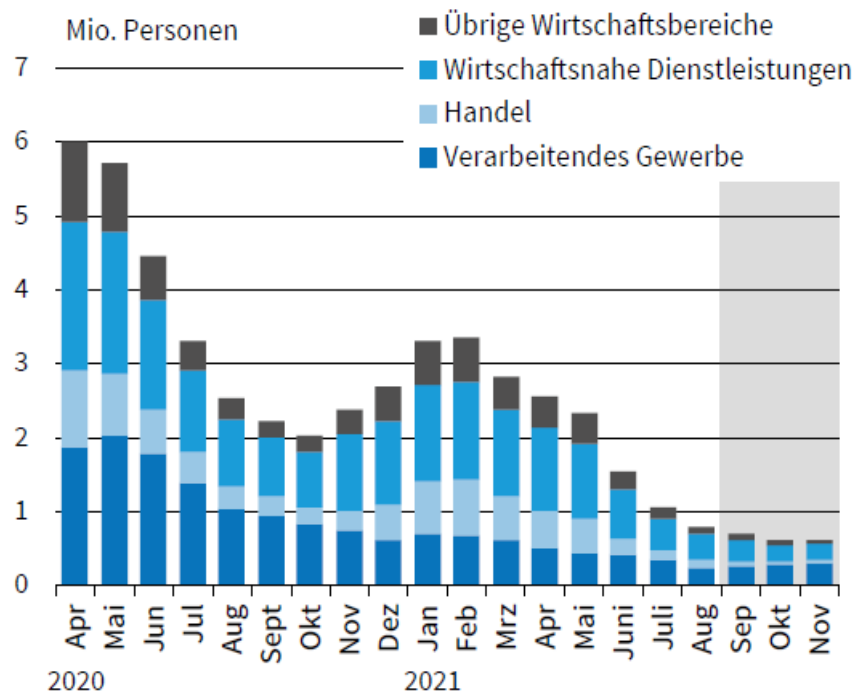
Konjunkturrell bedingte Kurzarbeit

in Tausend
Deutschland
2009 bis 2021



Kurzarbeit gem. § 96 SGB III auf Basis der Betriebe-Abrechnungslisten. Kurzarbeiter (realisierte Kurzarbeit) für die letzten vier Monate vorläufige hochgerechnete Werte mit zwei Monaten Wartezeit. Bei den geprüften Anzeigen liegen aktuell vorläufige Werte bis 27.12.2021 vor.
Quelle: Statistik der Bundesagentur für Arbeit

Kurzarbeit



Quelle: Bundesagentur für Arbeit;
ab September 2021: Schätzungen des ifo Instituts.

© ifo Institut

Homeoffice-Trend

Anteil der Beschäftigten, die zumindest teilweise im Homeoffice arbeiten (in %)

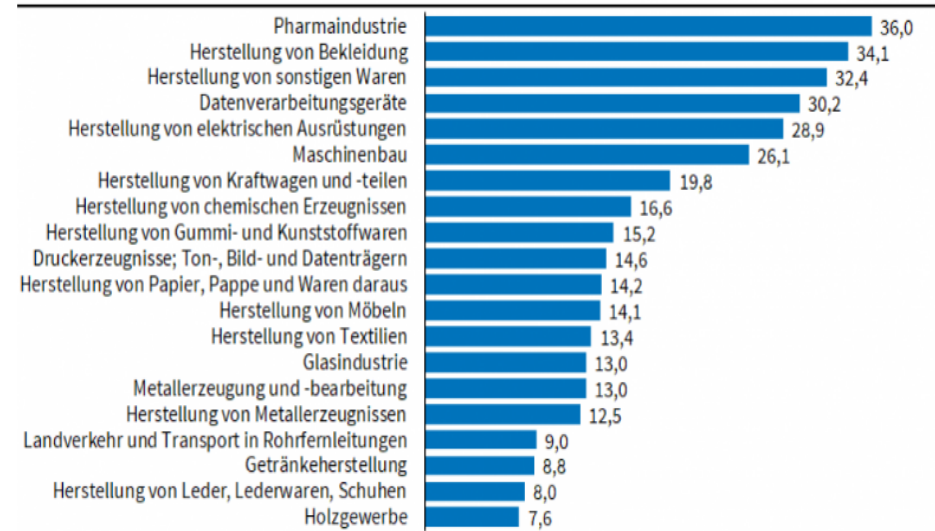
	Dez. 2021	Aug.	Juli	Juni	Mai	Apr.	Mrz.	Feb.
Gesamtwirtschaft	27,9	23,8	25,5	28,4	31,0	30,8	31,7	30,3
Verarbeitendes Gewerbe	19,7	16,4	18,1	20,8	22,9	22,4	23,4	21,5
Dienstleistungssektor	38,2	33,4	35,4	38,5	41,5	41,1	42,6	40,9
Großhandel	20,8	15,8	17,2	21,4	24,0	25,3	24,3	24,3
Einzelhandel	6,6	5,3	6,3	7,6	9,8	10,0	11,4	9,8
Bauhauptgewerbe	8,5	5,0	6,3	8,4	9,9	11,3	8,3	10,1

Quelle: ifo Konjunkturumfragen, Dezember 2021.

© ifo Institut

Nutzung von Homeoffice im Verarbeitenden Gewerbe

Anteil der Beschäftigten, die zumindest teilweise im Homeoffice arbeiten in %

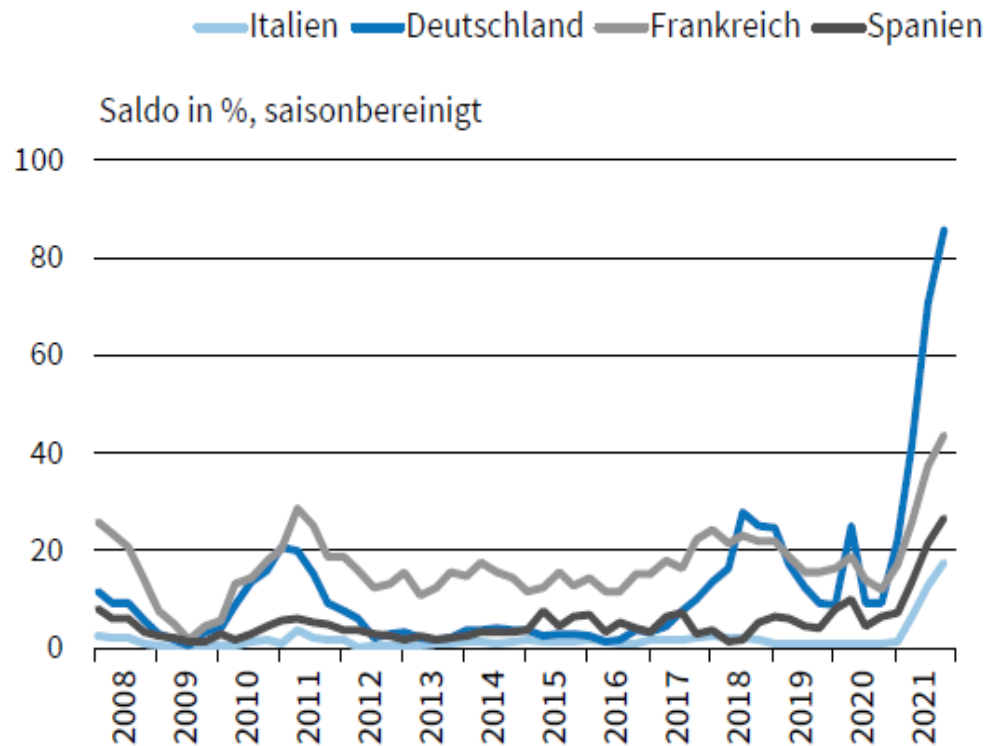


Quelle: ifo Konjunkturumfragen, Dezember 2021.

© ifo Institut

Indikatoren für den Möbelhandel

Behinderung durch Materialmangel in der Industrie



Quelle: Konjunkturumfragen der Europäischen Kommission.

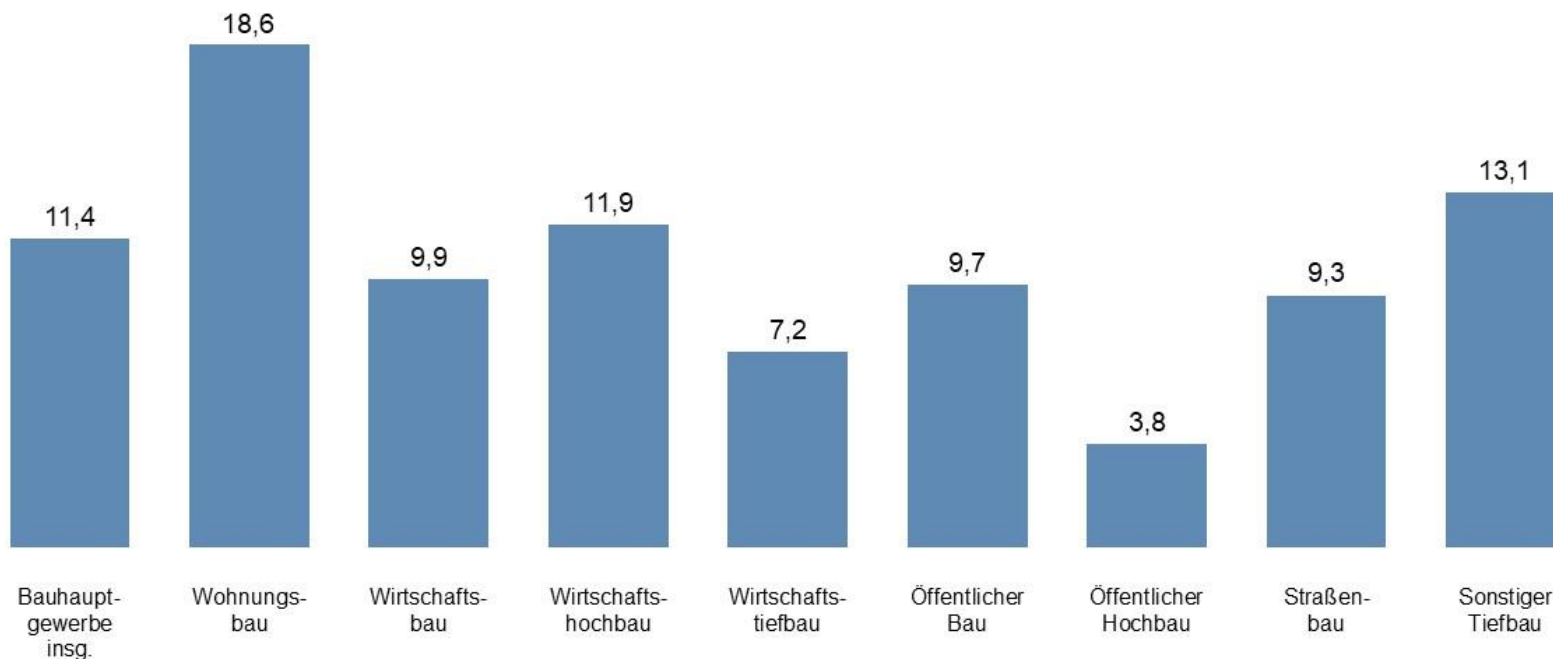
© ifo Institut

Indikatoren für den Möbelhandel

AUFTRAGSBESTAND

Auftragsbestand im deutschen Bauhauptgewerbe*

Stand Ende September 2021, nominale Veränderung zum Vorjahreszeitpunkt in Prozent



* Betriebe mit 20 und mehr Beschäftigten

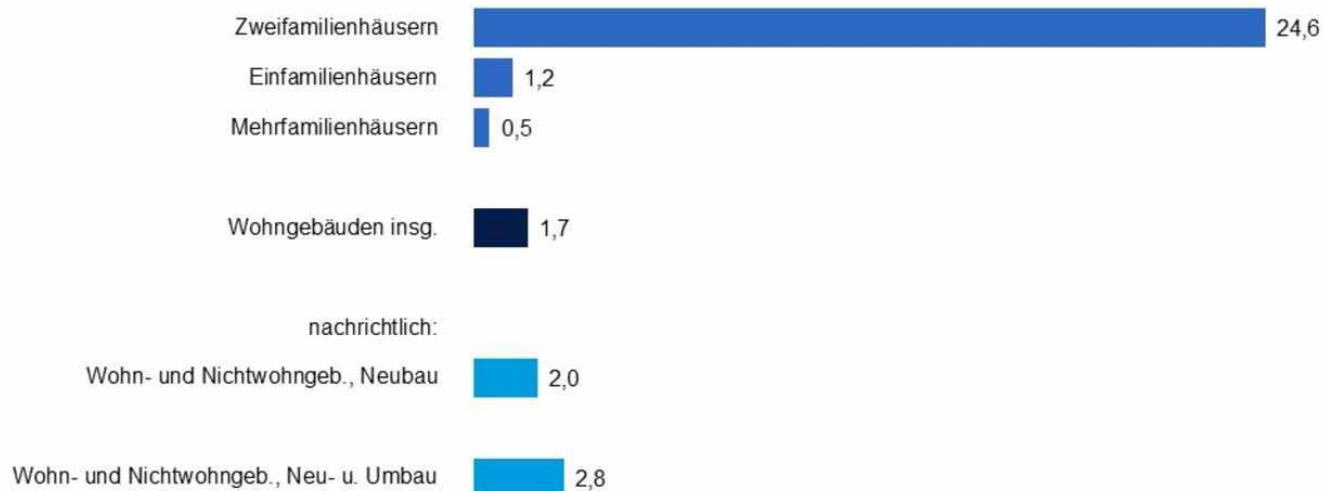
Quelle: Statistisches Bundesamt

Indikatoren für den Möbelhandel

BAUGENEHMIGUNGEN

Baugenehmigungen für neue Wohngebäude in Deutschland

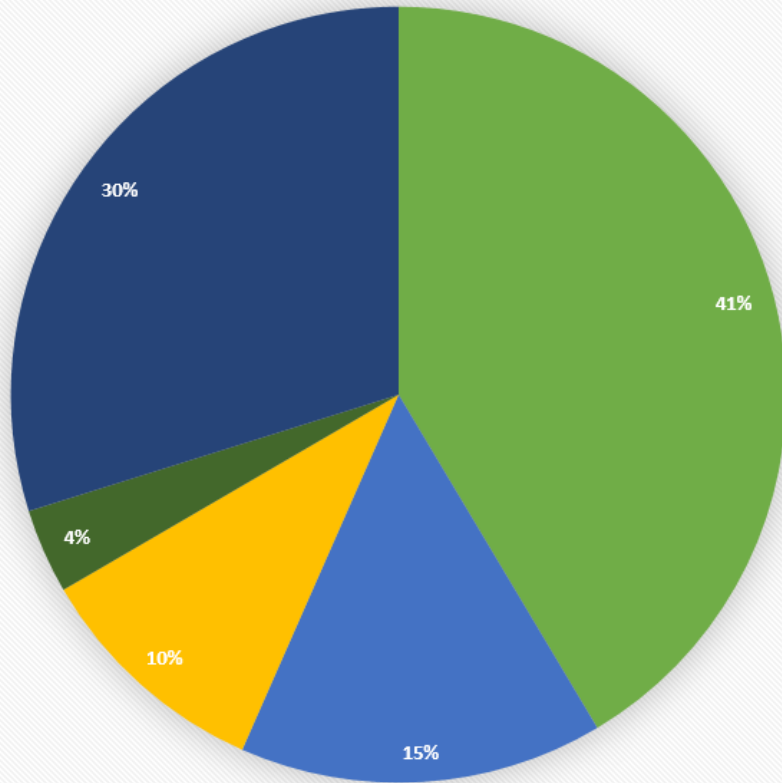
Anzahl der Wohnungen, Jan.-Nov. 2021 in Prozent geg. Jan.-Nov. 2020



Quelle: Statistisches Bundesamt

Marktanteile 2021

Marktanteile 2021



■ Küchen inkl. E-Geräte
 ■ Polstermöbel
 ■ Büromöbel
 ■ Matratzen
 ■ Gartenmöbel u. sonst. Wohnmöbel

	Marktanteile 2021	Umsatzveränderung
Küchen inkl. E-Geräte	41	8,0 %
Polstermöbel	15	3,0 %
Büromöbel	10	10,0 %
Matratzen	4	-9,0 %
Garten- u. sonstige Wohnmöbel	30	-6,0 %

Umsatzveränderungen

2020 auf 2021



Umsatzveränderung 2020/2021

